

unibh



GUIA DE
ORIENTAÇÕES

ENADE 2019

APRESENTAÇÃO

Olá, como vai?


Neste guia você encontrará orientações finais para o Exame Nacional de Desempenho dos Estudantes (Enade). O guia apresenta algumas informações pertinentes em três momentos: **“Antes da Aplicação da Prova”**, **“Durante a Prova”**, e **“Antes de Entregar a Prova”**.

Fique atento também às sugestões para a resolução das questões e às principais informações para o Enade 2019.

Leia atentamente as dicas e siga as orientações que forem mais relevantes para você.

Lembre-se: você pode contar com seus professores e com a coordenação do seu curso.

Estamos à sua disposição. **Sucesso nessa etapa!**



1. ANTES DA APLICAÇÃO DA PROVA.

•Tenha uma boa noite de sono. Estudar é essencial, mas não fique acordado a noite inteira revisando. Afinal, dormir também é importante. Por isso, faça questão de descansar por, no mínimo, 8 horas (ou o tempo que seu corpo geralmente precisa);

•Use roupas simples, confortáveis, adequadas ao clima e nada de usar acessórios exagerados, pois podem desviar a atenção e o foco em se sair bem na prova;

•Antes de sair de casa, lembre-se da documentação necessária para apresentar no dia do exame do Enade. O **documento de identificação deverá ser com foto e estar de acordo com o Edital nº 43 de 19/06/2019.**

NOTA: É obrigatória a apresentação de via original de documento oficial de identificação com foto para a realização da prova.

Consideram-se documentos válidos para identificação do Estudante:

- a) Cédulas de Identidade expedidas por Secretarias de Segurança Pública, Forças Armadas, Polícia Militar e Polícia Federal.
- b) Identidade expedida pelo Ministério da Justiça para estrangeiros, inclusive aqueles reconhecidos como refugiados, em consonância com a Lei nº 9.474, de 22 de julho de 1997.
- c) Carteira de Registro Nacional Migratório, de que trata a Lei nº 13.445, de 24 de maio de 2017.
- d) Documento Provisório de Registro Nacional Migratório, de que trata o Decreto nº 9.277, de 5 de fevereiro de 2018.
- e) Identificação fornecida por ordens ou conselhos de classes que por lei tenha validade como documento de identidade.
- f) Carteira de Trabalho e Previdência Social emitida após 27 de janeiro de 1997.
- g) Certificado de Dispensa de Incorporação.
- h) Certificado de Reservista.
- i) Passaporte.
- j) Carteira Nacional de Habilitação, na forma da Lei nº 9.503, de 23 de setembro de 1997.
- k) Identidade funcional em consonância com o Decreto nº 5.703, de 15 de fevereiro de 2006.

Atenção: Não serão aceitos documentos de identificação que não estejam listados acima, como: protocolos; Certidão de Nascimento; Certidão de Casamento; Título Eleitoral; Carteira Nacional de Habilitação em modelo anterior à Lei nº 9.503, de 23 de setembro de 1997; Carteira de

Estudante; Registro Administrativo de Nascimento Indígena (Rani); crachás e identidade funcional de natureza privada; documentos digitais; ou ainda cópias de documentos válidos, mesmo que autenticadas.

O Estudante impossibilitado de apresentar a via original de documento oficial de identificação com foto no dia de aplicação por motivo de extravio, perda, furto ou roubo poderá realizar as provas, desde que:

Apresente boletim de ocorrência expedido por órgão policial há, no máximo, 90 dias do dia de aplicação da prova do Enade 2019; e

Submeta-se à identificação especial, que compreende a coleta de informações pessoais e da assinatura em formulário próprio.

O Estudante que apresentar a via original do documento oficial de identificação danificado, ilegível, com foto infantil ou com fisionomia diferente que não permita a completa identificação dos seus caracteres essenciais ou de sua assinatura, poderá realizar as provas, desde que se submeta à identificação especial.


• Chegue antecipadamente ao local de realização da prova. Os portões abrem às 12 horas e fecham às 13 horas;

• Confira o endereço do local de prova com antecedência através do seu acesso no site do INEP: inep.gov.br/enade;

• Alimentar-se antes da prova garante que você não fique com fome. Comer muito poderá causar indisposição como a sonolência e o enjoo;

• Leve uma garrafa de água (sem rótulo) e a coloque no chão, próxima de sua cadeira. Ajuda a hidratar e relaxar.

• Lembre-se de levar uma caneta com carga transparente e tinta preta, é importante testar a escrita para conferir se está escrevendo bem.



2. DURANTE A PROVA

- A primeira coisa que se precisa em uma prova é calma e tranquilidade. Se você começar a ficar nervoso, sente-se e simplesmente respire. O equilíbrio emocional é fundamental nesta hora;
- Na hora de responder as questões, esvazie sua mente de todas as coisas que não têm a ver com a prova. Isso irá mantê-lo concentrado no que realmente precisa fazer;
- Você precisa responder àquilo que foi perguntado. Leia com atenção as orientações ao candidato e o enunciado de cada questão;
- Gerencie seu tempo: Você terá 240 minutos para responder 40 questões, ou seja, 6 minutos por questão, lembrando que as questões discursivas podem levar mais tempo. Assim, trabalhe com, no máximo, 5 minutos por questão objetiva. Planejar seu tempo com antecedência vai impedi-lo de perder 20 minutos em uma única questão particularmente difícil, em vez de continuar a responder outras perguntas corretamente;
- A cabeça no início da prova está mais descansada e isso facilita a resolução de questões mais difíceis;
- Existe uma relação direta entre o desempenho do aluno e seu tempo de permanência na prova. Faça o exame com tranquilidade e empenho para ter um bom resultado.

3. ANTES DE ENTREGAR A PROVA


- Revisar a prova é importante! Depois de ler todas as respostas possíveis, confie em seu primeiro instinto. Fique com a sua primeira escolha a menos que você encontre uma lógica falha na sua resposta original ou se lembre de informações conflitantes;
- Antes de transcrever as respostas para o gabarito, verifique se esqueceu de resolver alguma questão;
- Preste muita atenção na hora de transcrever as respostas da prova para o gabarito. Não há gabarito reserva.

4. OS ITENS DA PROVA

DICAS PARA A RESOLUÇÃO DAS QUESTÕES

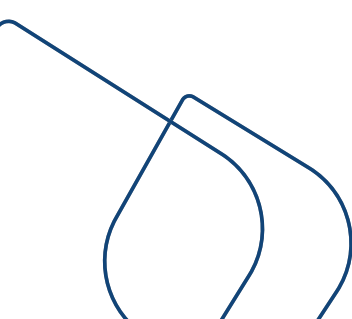
Questões Objetivas

1. Na resolução das questões, faça algo para destacar as palavras, frases e/ou instruções importantes, sublinhe ou circule;
2. Técnica da eliminação: a primeira coisa é verificar se na questão existe alguma alternativa de resposta que lhe pareça absurda e que possa eliminar. Isso aumenta em até 25% a probabilidade de acerto;
3. Sempre leia as instruções novamente antes de resolver o problema, e preste atenção em palavras como “correta”, “incorreta”, “em ordem crescente”, “soma”, “diferença”, “produto”, “quociente” e “sobre”;
4. Não perca tempo em uma mesma questão, pois isso irá aumentar mais o seu nervosismo. O recomendado é voltar nas questões após o término da prova, a mesma regra vale para as questões em que você não está lembrando a resposta;
5. Não tente adivinhar. Depois de ler todas as respostas possíveis, confie em seu primeiro instinto. Fique com a sua primeira escolha a menos que você encontre uma lógica falha na sua resposta original ou se lembre de informações conflitantes;
6. “Nunca”, “jamais”, “sempre”, “completamente”, “incondicional”, “ninguém”, “todos”, “definitivamente” e “total” são palavras que generalizam. Normalmente alternativas com esses termos têm maior probabilidade de estarem incorretas.;
7. Em questões de múltipla escolha, leia atentamente e tente formular uma resposta antes de consultar as alternativas;
8. Observe atentamente ilustrações. Em geral, figuras, tabelas, quadros, gráficos constituem parte importante da questão.



Questões Discursivas

1. Informe-se sobre temas atuais, tais como sustentabilidade, inclusão digital, política! Assistir aos noticiários ou ler jornais (e revistas) é fundamental; a prova de formação geral tem a concepção de seus itens balizada pelos princípios dos Direitos Humanos e estes avaliam aspectos como clareza, coesão, estratégias argumentativas, utilização de vocabulário adequado e correção gramatical no texto;
2. Evite a repetição de palavras ou de ideias e nada de gírias. Aja com segurança: se não tiver certeza a respeito de um comentário ou exemplo, evite-o;
3. No início e no fim da questão discursiva seja objetivo. No desenvolvimento (no miolo), procure demonstrar seus conhecimentos. Nessa parte, anote tudo o que você recordar sobre o assunto e estabeleça relações com outros assuntos. Se souber, dê exemplos;
4. Durante a elaboração do desenvolvimento, confira se você está respondendo ao que foi pedido, e se os argumentos estão consistentes. Muitos pontos são perdidos em função de omissão de tópico e argumentação fraca, por exemplo;
5. Seja consistente e sucinto em sua resposta: divagações não contribuem para a qualidade do conteúdo. Anote as ideias principais e secundárias que vão ocorrendo durante a leitura;
6. Identificar claramente a situação ou problema proposto: O que é mesmo que a questão está solicitando? Qual o assunto ou conteúdo envolvido? Atentar para o enunciado ou comando: compare, analise, justifique, cite, exemplifique, retire do texto, etc. Fazer o que o enunciado pede é fundamental. Uma estrutura inadequada muitas vezes acaba zerando a questão.



5 INFORMAÇÕES SOBRE O ENADE

- Data e hora do exame: **24/11/2019** (domingo);
- Horário de abertura dos portões: **12h** (horário oficial de Brasília);
- Horário de fechamento dos portões: **13h** (horário oficial de Brasília);
- Horário de início das provas: **13h30min** (horário oficial de Brasília);
- O Exame terá a duração de **4 (quatro) horas**.
- O estudante deverá comparecer ao local de prova com antecedência mínima de 45 minutos do horário fixado para o fechamento dos portões de acesso aos locais de aplicação do Exame, considerando o horário oficial de Brasília – DF;
- O estudante deverá levar o original do documento de identificação com o qual está cadastrado (com fotografia, válido e legível). Recomenda-se que o estudante leve o Cartão de Informação impresso por meio do Sistema Enade – ambiente do Estudante.

Antes de entrar na sala de provas, o estudante deve:

- Guardar, em embalagem porta-objetos fornecida pelo aplicador, telefone celular desligado e qualquer outro equipamento eletrônico desligado;
- Lacrar e identificar a embalagem porta-objetos;
- Manter a embalagem porta-objetos embaixo da carteira durante a realização das provas;
- O estudante deverá utilizar caneta esferográfica de tinta preta, feita em material transparente para responder tanto as questões objetivas quanto as discursivas;
- Durante as provas não será admitida qualquer espécie de consulta ou comunicação entre os candidatos, nem a utilização de eletrônicos;
- O estudante não poderá utilizar óculos escuros, e artigos de chapelaria, como boné, chapéu, viseira, gorro ou similares.

Não esqueça: É obrigatório preencher o Questionário do Estudante até o dia 21 de novembro de 2019. O preenchimento é feito em formato eletrônico, disponível na página da internet: <http://portal.inep.gov.br/questionario-do-estudante>. Caso o estudante não preencha o referido instrumento, será considerado irregular perante o Enade 2019 e, portanto, não conseguirá retirar o diploma.

Por que é importante um excelente desempenho no Enade¹?

- O Enade é uma forma importante de avaliar os cursos superiores;
- Uma boa nota é essencial para mostrar a qualidade da instituição onde você estuda;
- Além disso, um bom desempenho no Enade contribui para a valorização do seu diploma no mercado de trabalho e eleva o conceito do seu curso no MEC;
- Mostre que você está preparado e melhore suas chances de conquistar boas colocações no mercado.

¹ GARCIA, Wander. Coletânea de provas do ENADE: administração. Campinas: Foco Jurídico, 2009.

The logo for unibh, featuring the lowercase letters 'unibh' in a white, sans-serif font, followed by a white chevron symbol pointing to the right. The logo is positioned in the bottom right corner of the page, which has a dark blue background with a light blue rounded rectangular outline and a dark blue rectangular shape behind it.

unibh›